

# Seattle

## KONTAKT Deutschland

Telefon: +49 (0)61 96 956 100  
E-Mail: [info@de.selecta.com](mailto:info@de.selecta.com)

## KONTAKT Schweiz

Telefon: +41 (0)844 848 844  
E-Mail: [info@ch.selecta.com](mailto:info@ch.selecta.com)

## KONTAKT Österreich

Telefon: +43 (0)1 662 92 30  
E-Mail: [info@at.selecta.com](mailto:info@at.selecta.com)

## ZAHLREICHE VORTEILE auf einen Blick

- Einfache Bedienung**  
Dank automatischer Service-Meldungen im Display (Co2 Flasche, Wasserfilter) sowie benutzerfreundlicher Druckwahltasten ist der Seattle äusserst einfach in der Handhabung.
- Designabgestimmter Unterbau**  
Wird der Seattle als Standgerät eingesetzt, steht ein designabgestimmter Unterbau mit integriertem Becherspender zur Verfügung.
- Platzsparende Abmessungen**  
Der Seattle passt in jede Nische und auf jede Tischauflage. Mit nur 39 Zentimeter Breite findet sich überall ein geeigneter Standort in der Nähe eines Festwasseranschlusses.
- Wertvoller Beitrag an die Umwelt**  
Dank dem Verzicht auf Beleuchtungskörper verbraucht der Seattle im Standby Modus nur 15 Watt pro Stunde.

12.2009/Art. 941527



Frische erleben. Tag für Tag.



## Seattle Seattle naturell Frisches Wasser



Selecta unterstützt das UNICEF WASH Programm, das Zugang zu sauberem Trinkwasser für 25'000 Einwohner in Gambia sicherstellen wird.

Bei jeder Installation eines neuen Seattle Wasserdispensers spendet Selecta einen Betrag direkt an UNICEF.

[www.selecta.com](http://www.selecta.com)



## WASSER- wichtig für Körper und Geist

Steht Ihren Mitarbeitern immer frisches Trinkwasser zur Verfügung?

Der menschliche Körper verliert 2 bis 3 Liter Flüssigkeit pro Tag. Um geistig fit zu bleiben und körperliche Schäden vorzubeugen, sollte ein Erwachsener Mensch pro Kilo Körpergewicht täglich 35-45ml Flüssigkeit zu sich nehmen.

Dann warten Sie nicht, die dazugehörige Lösung anzubieten!



## SEATTLE- Frische auf Knopfdruck

Der Seattle Wasserdispenser verfügt über einen Direktwasseranschluss und über ein zweistufiges Filtersystem. Somit ist frisches und reines Trinkwasser für Sie und Ihre Mitarbeiter jederzeit gewährleistet.

# Seattle



## DER HYGIENISCHE WASSERDISPENSER mit Direktwasseranschluss

-  **Wasser in allen Variationen**  
Wählen Sie aus, zwischen dem Seattle mit gekühltem kohlesäurehaltigem Wasser und dem Seattle naturelle mit stillem, ungekühltem oder gekühltem Wasserangebot.
-  **Hygienisch einwandfreies Wasser**  
Keime und Sedimente können sich im haus-eigenen Wassernetz ablagern. Dank zwei-stufigem Brita Kohlen- und Mikrofilter System sowie antibakterieller Beschichtung des Wasserauslaufs haben Sie immer frisches und reines Wasser.

## TECHNISCHE DATEN

### Elektrischer Anschluss

Schweiz: 230 V / 50 Hz / 10 A  
Deutschland und Österreich: 230 V / 50 Hz / 16 A

### Wasseranschluss

3/4" Aussengewinde

### Kühlleistung

42 Liter/Stunde

### Temperatur Kaltwasser

5 bis 12°C

### Gewicht

30 kg

### Energiebedarf



Der durchschnittliche Energiebedarf beträgt im Standby Modus 15 Watt pro Stunde bei einer Umgebungs-temperatur von 21°C.

### Wasserangebot

**Seattle:**  
gekühlt ohne Kohlensäure  
gekühlt mit wenig Kohlensäure  
gekühlt mit viel Kohlensäure

### Seattle naturell:

ungekühlt ohne Kohlensäure  
leicht gekühlt ohne Kohlensäure  
gekühlt, ohne Kohlensäure

-  **Immer genügend Wasser vorhanden**  
Durch den Direktwasseranschlusses haben Sie eine sichere interne Wasserversorgungs-quelle.
-  **Permanente Kontrollfunktion**  
Ist die Tropfschale mit Wasser gefüllt, schaltet das Gerät automatisch ab und meldet die Behinderung im Display. Als zusätzliche Sicherheit ist die Wasserleitung mit einer mechanischen Wasserstopp-Funktion ausgestattet.

